Schuleigene Cloud der RS Geisenfeld

Sämtliche Daten der Schulcloud liegen auf eigenen Servern der Realschule Geisenfeld im schuleigenen Gebäude. Alle datenschutzrechtlichen Bestimmungen werden erfüllt!

Die schuleigene Cloud erreichen Sie unter der folgenden Adresse:

https://schule.rsgeisenfeld.de/SchoolAdmin/index.aspx

- Es kommt folgende Fehlermeldung:

1

- **Klicken** Sie auf den **Button „Weitere Informationen“** und wählen Sie die Option **„Webseite trotzdem laden“**

2

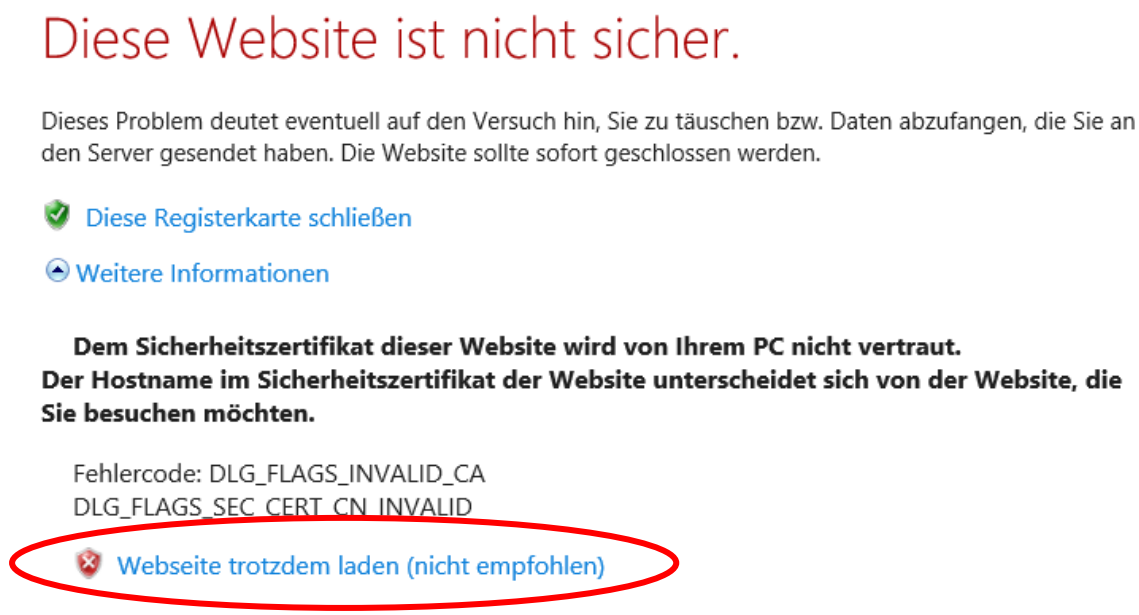

- Melden Sie sich in dem Anmeldefenster mit ihren **Benutzernamen des pädagogischen Netzwerkes** (Klassenzimmer, Fachräume oder IT-Säle) an.

  Beispiel: **max.mustermann**

3

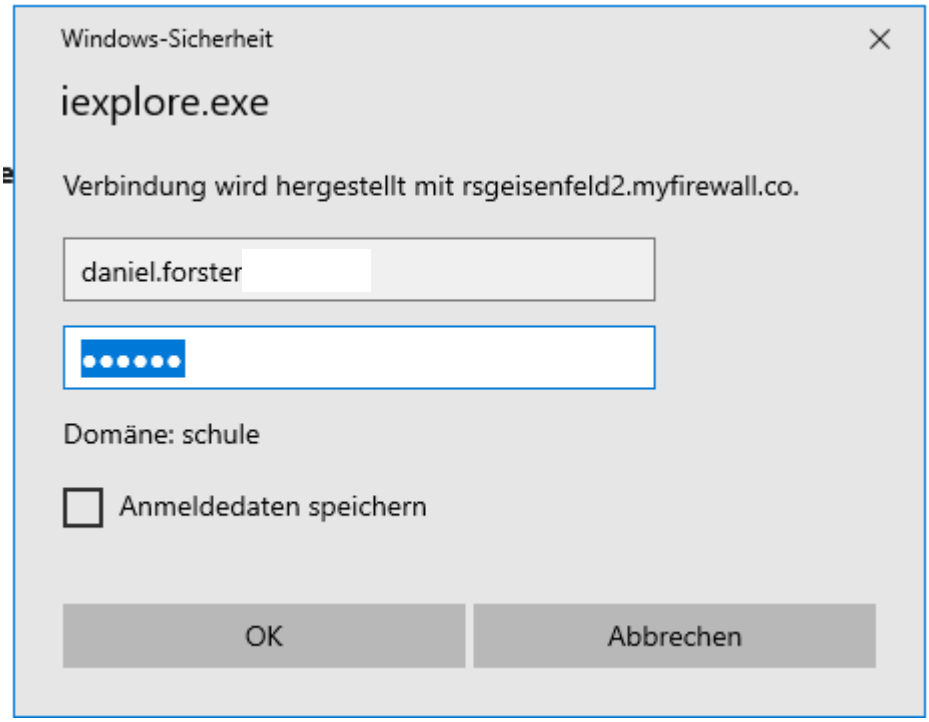

- Es öffnet sich die Ordneransicht. Schüler sehen nur ihren eigenen Klassenordner. Alle Klassen haben drei Unterordner: Vorlage, Tauschen, Abgabe. **Sie können nur in dem Ordner Tauschen arbeiten** (Dateien hochladen, Dateien herunterladen, Ordner anlegen, etc.)

4

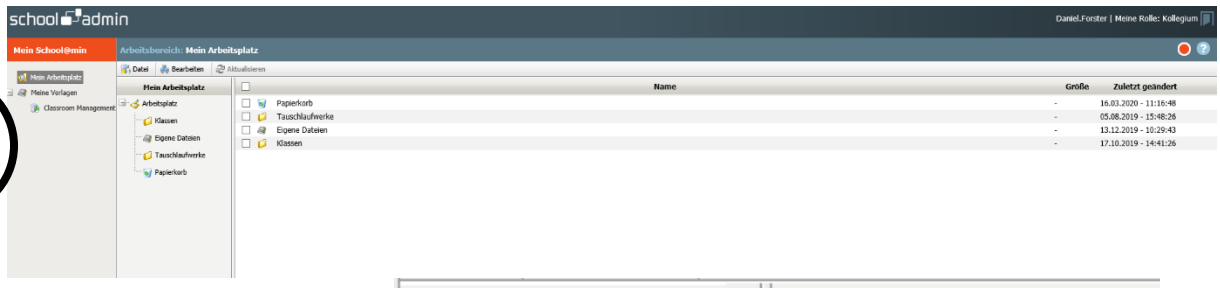

5

- Mit einem **Rechtsklick** öffnet sich folgendes **Menü**:

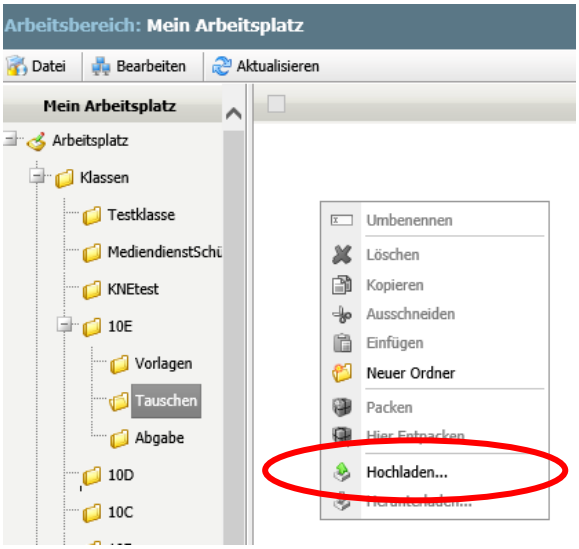

- **Um Dateien hochzuladen** wählen Sie den entsprechenden Menüpunkt aus.

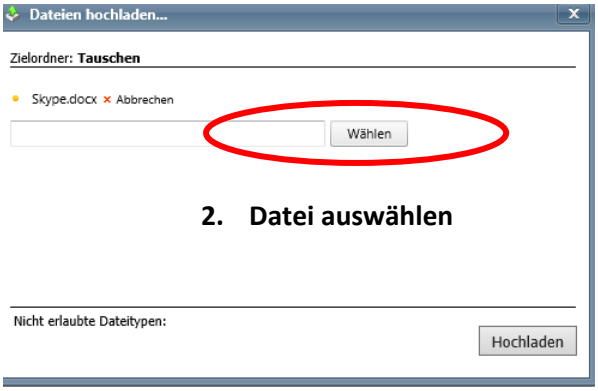

2. Datei auswählen

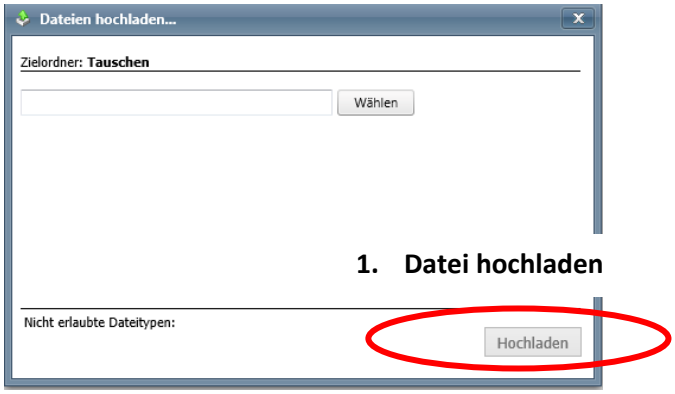

1. Datei hochladen
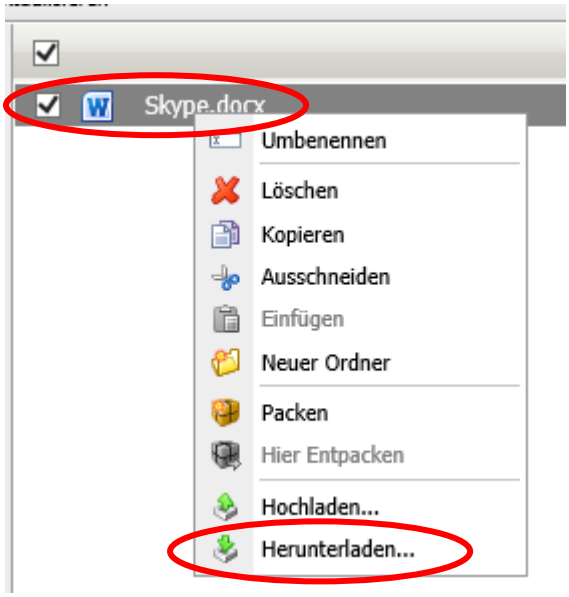
- Um **Dateien zu öffnen** müssen Sie diese zunächst **herunterladen**. Ein direktes Öffnen in dem Browser ist leider nicht möglich.